




NAŚWIETLE NAD DRZWIAMI W KSZTAŁCIE PÓŁKOLA  
(wys. - 0,70 m, szer. 1,30 m)  
OTWIERANE AUTOMATYCZNIE DO WEWNĄTRZ  
DO KĄTA 45 st.

DRZWI DO KOMPENSACJI POWIETRZA  
OTWIERANE RĘCZNIE

OKNO DO KOMPENSACJI POWIETRZA W KSZTAŁCIE OWALU  
OTWIERANE AUTOMATYCZNIE NA ZEWNĄTRZ DO KĄTA 45 st.

LEGENDA:

-  PRZYCISK ROP
-  CZUJKA DYMU
-  SIŁOWNIK OKIENNY

UWAGA!

1. ELEKTROZACZEPY DRZWI PPOŻ.  
STEROWANE Z CENTRALI  
SYGNALIZACJI POŻARU

2. DOPUSZCZA SIĘ STEROWANIE  
SYSTEMU ODDYMIANIA Z CZUJEK SSP

SYSTEM ODDYMIANIA KLATKI SCH. K3

CENTRUM KSZTAŁCENIA PRAKTYCZNEGO  
78-100 Kołobrzeg, ul. Katedralna 12

RZUT PRZYZIEMIA

	Nr uprawnień:	Data:	Podpis:
ROP-INSTAL JÓZEF KUCHAR	CNBOP-PIB 79/2013 CNBOP-PIB KNP 22/249/2013 CNBOP-PIB KNP 22/269/2013	10.2016	
		10.2016	